

poznámka:










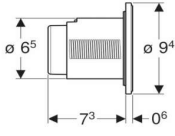



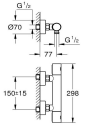






Spojovací, vyrovnávací, kotvící a pomocné montážní konstrukce, včetně montáže, jsou součástí dodávky. Před zadáním do výroby si dodavatel stavby ověří rozměry otvorů na místě vč. připojovacích bodů a stavební připravenosti navazujících profesí. Součástí dodávky je detailní realizační a dílenská dokumentace, která bude před zadáním do výroby předložena projektantovi a autorovi architektonického návrhu k písemnému odsouhlasení. Dodavatel předloží fyzické vzorky a prototypy všech použitých materiálů, povrchových úprav a ostatních dodávek, které musí být písemně schváleny autorem architektonického návrhu. Součástí dodávky jsou veškeré ochranné a vykrývací prostředky a opatření potřebné k provedení funkční dodávky a ochraně povrchů a dokončených konstrukcí. Dodávka prototypů bude provedena včetně dopravy, osazení na místo, odzkoušení, demontáže, odvozu, vyskládkování.

V dokumentaci uvedené referenční typy produktů nebo technologií jsou příklady. Zadání lze plnit shodným nebo obdobným výrobkem, který se s uvedeným příkladem bude prokazatelně shodovat v těchto vlastnostech: technické parametry, vzhled, kvalita provedení, zpracování detailu a trvanlivost. Dodavatel předloží vzorky, které musí být písemně schváleny projektantem před objednáním celého počtu prvků. Dodávka a montáž včetně všech potřebných kotvicích, spojovacích prvků a příslušenství.










Barevnost určená autorem návrhu – bude stanoveno na základě dostatečného množství vzorků, jejichž provedení před zadáním do výroby je součástí dodávky.




Vybraný vzorek musí být předem písemně odsouhlasen autorem návrhu.







OZN.	MÍSTNOST	POČET	ZOBRAZENÍ	PRVKY	POPIS	ROZMĚR	POZN.
ZDRAVOTECHNIKA - koncové prvky							
ZT 01	1.08c, 1.09c, 1.10b, 1.11b, 1.12b, 1.13b, 2.03c, 2.04c, 2.05b, 2.06b, 2.07b, 2.08b, 2.09b, 2.10b	14		umyvadlo	Umyvadlo bílé keramické, s otvorem pro stojánkovou baterii ve středu umyvadla. Montáž na šrouby, hranaté. Dodávka a montáž včetně všech potřebných kotvicích prvků. Tvarový standard dle obrázku. Výška osazení horní hrany umyvadla 800 mm. Referenční výrobek: umyvadlo kielle Arkas I	605 x 455 x 165 mm	
ZT 02	1.07b	1		umývatko	Umyvadlo bílé keramické s otvorem pro stojánkovou baterii ve středu umyvadla, montáž na šrouby, hranaté. Dodávka a montáž včetně všech potřebných kotvicích prvků. Tvarový standard dle obrázku. Výška osazení horní hrany umyvadla 900mm. Referenční výrobek: Sapho GSI Nubes	360 x 280 x 140 mm	
ZT 03	1.07b, 1.08c, 1.09c, 1.10b, 1.11b, 1.12b, 1.13b, 2.03c, 2.04c, 2.05b, 2.06b, 2.07b, 2.08b, 2.09b, 2.10b	15		stojánková umyvadlová baterie	Umyvadlová páková směšovací baterie stojánková s keramickou kartuší 28 mm, omezovač teploty, integrovaný nastavitelný perlátor, rychloupevňovací systém, flexi připojovací hadičky. Tvarový standard dle obrázku. Materiál: nerez broušená Referenční výrobek: Grohe essence	v. 208 mm, ø 48 mm	
ZT 04	1.08c, 1.09c, 1.10b, 1.11b, 1.12b, 1.13b, 2.03c, 2.04c, 2.05b, 2.06b, 2.07b, 2.08b, 2.09b, 2.10b	14		Umyvadlový sifon šetřící místo	Umyvadlový sifon šetřící místo. Tvarový standard dle obrázku. Materiál: nerez broušená	310 - 330 x 210 - 300 mm	
ZT 05	1.07b	1		umyvadlový sifon	Umyvadlový sifon kulatý. Tvarový standard dle obrázku. Materiál: nerez broušená Referenční výrobek: Riho	80 - 320 x 110 - 330 mm	
ZT 06	1.08c, 1.09c, 1.10b, 1.11b, 1.12b, 1.13b, 2.03c, 2.04c, 2.05b, 2.06b, 2.07b, 2.08b, 2.09b, 2.10b	14		sklopné zrcadlo	Sklopné nerezové zrcadlo pro tělesně postižené. Referenční výrobek: SLZN 52	400 x 600 x 75 mm	
ZT 07	1.07b	1		toaleta	Závěsný klozet - kompletní kombi set (mísa, prkénko), duální splachování 3l / 6l, hluboké splachování, splachovací systém bez ráfku, tichý doraz sklopení prkénka-softclose. Tvarový standard dle obrázku. Při kotvení do SDK jsou součástí zesilující profily kotvené podlahu /strop. Výška osazení horní hrany mísy 400 mm. Materiál WC: glazovaná hladká sanitární keramika prkénko: duroplast, bílá Referenční výrobek: Mexen Rico	480 x 365 x 360 mm	
ZT 08	1.08c, 1.09c, 1.10b, 1.11b, 1.12b, 1.13b, 2.03c, 2.04c, 2.05b, 2.06b, 2.07b, 2.08b, 2.09b, 2.10b	14		toaleta imobilní	Závěsný klozet pro vozíčkáře - kompletní set (zvýšená mísa, prkénko), duální splachování 3l/6l, hluboké splachování, tichý doraz sklopení prkénka-softclose. Tvarový standard dle obrázku. Při kotvení do SDK jsou součástí zesilující profily kotvené podlahu /strop. Výška osazení horní hrany 500 mm. Materiál WC: glazovaná hladká sanitární keramika prkénko: duroplast, bílá Referenční výrobek: Duravit Strack 3	700 x 360 x 355 mm	
ZT 09	1.08c, 1.09c, 1.10b, 1.11b, 1.12b, 1.13b, 2.03c, 2.04c, 2.05b, 2.06b, 2.07b, 2.08b, 2.09b, 2.10b	28		sklopné madlo	Sklopné madlo ve tvaru U. Tvarový standard dle obrázku. Materiál: nerez broušená Referenční výrobek: Bemeta Help	813 x 100 x 250 mm	

OZN.	MÍSTNOST	POČET	ZOBRAZENÍ	PRVKY	POPIS	ROZMĚR	POZN.
ZT 10	1.08c, 1.09c, 1.10b, 1.11b, 1.12b, 1.13b, 2.03c, 2.04c, 2.05b, 2.06b, 2.07b, 2.08b, 2.09b, 2.10b	14		pevné madlo	Pevné madlo ve tvaru U. Tvarový standard dle obrázku. Materiál: nerez broušená Referenční výrobek: Bemeta Help	900 x 100 x 250 mm	
ZT 11	1.09c, 1.11b, 1.12b, 2.04c, 2.05b, 2.09b, 2.10b	7		madlo – sprcha	Nástěnné opěrné madlo pravé. Tvarový standard dle obrázku. Materiál: nerez broušená Referenční výrobek: Bemeta Help	630 x 110 x 890 mm	
ZT 12	1.08c, 1.10b, 1.13b, 2.03c, 2.06b, 2.07b, 2.08b	7		madlo – sprcha	Nástěnné opěrné madlo levé. Tvarový standard dle obrázku. Materiál: nerez broušená Referenční výrobek: Bemeta Help	630 x 110 x 890 mm	
ZT 13	1.08c, 1.09c, 1.10b, 1.11b, 1.12b, 1.13b, 2.03c, 2.04c, 2.05b, 2.06b, 2.07b, 2.08b, 2.09b, 2.10b	14		madlo –umyvadlo	Nástěnné madlo Tvarový standard dle obrázku. Materiál: nerez broušená Referenční výrobek: Bemeta Help	580 x 106 x 80 mm	
ZT 14	1.07b, 1.08c, 1.09c, 1.10b, 1.11b, 1.12b, 1.13b, 2.03c, 2.04c, 2.05b, 2.06b, 2.07b, 2.08b, 2.09b, 2.10b	15	 	držák na toaletní papír	Držák na toaletní papír bez krytu. Výška osazení středu 700 mm. Materiál: nerez broušená Referenční výrobek: Nimco Unix	181 x 79 x 54 mm	
ZT 15	1.07b	1	 	ovládací tlačítko splachování	Ovládací bílé tlačítko splachování, plastové, předstěnové tlačítko pro zabudovaný instalační systém, ovládání zepředu nebo shora, ploché plastové tlačítko, včetně ovládacích táhel a montážního materiálu. Tvarový standard dle obrázku. Pouze bílé, bez dekorací! Referenční výrobek: Tece Tecenow, Alcaplast, Geberit Delta 51	220 - 250 x 150 - 175 x 2 - 5 mm	
ZT 16	1.08c, 1.09c, 1.10b, 1.11b, 1.12b, 1.13b, 2.03c, 2.04c, 2.05b, 2.06b, 2.07b, 2.08b, 2.09b, 2.10b	14	 	oddálené ovládací tlačítko splachování	Pneumatické oddálené kulaté ovládací bílé tlačítko splachování, pod omítku, ploché plastové tlačítko pro dvě možnosti splachování, včetně ovládacích táhel a montážního materiálu. Tvarový standard dle obrázku. Pouze bílé, bez dekorací! Referenční výrobek: Geberit	90 mm	
ZT 17	1.08c, 1.09c, 1.10b, 1.11b, 1.12b, 1.13b, 2.03c, 2.04c, 2.05b, 2.06b, 2.07b, 2.08b, 2.09b, 2.10b	14	 	sprchový žlab	Sifon nízký vaničkový, nerezová krytka (možnost osazení dlažby), odtokové potrubí 40 mm, průtok 0,6 l/s (36 l/min), výška 83 mm. Tvarový standard dle obrázku. Referenční výrobek: MEXEN FLAT	200 x 200 mm	
ZT 18	1.08c, 1.09c, 1.10b, 1.11b, 1.12b, 1.13b, 2.03c, 2.04c, 2.05b, 2.06b, 2.07b, 2.08b, 2.09b, 2.10b	14	 	sprchová baterie	Termostatická baterie sprchová nástěnná Tvarový standard dle obrázku. Výška osazení osy baterie 1100 mm. Materiál: nerez broušená Referenční výrobek: Grohe Grohtherm 1000 Cosmopolitan	rozteč 150 mm šířka 281 mm DN 15	
ZT 19	1.08c, 1.09c, 1.10b, 1.11b, 1.12b, 1.13b, 2.03c, 2.04c, 2.05b, 2.06b, 2.07b, 2.08b, 2.09b, 2.10b	14	 	držák sprchy	Nástěnný držák sprchy, tvarový standard dle obrázku. Výška osazení středu držáku dle dokumentace. Materiál: nerez broušená Referenční výrobek: Grohe New Tempesta Cosmopolitan	68 mm	
ZT 20	1.08c, 1.09c, 1.10b, 1.11b, 1.12b, 1.13b, 2.03c, 2.04c, 2.05b, 2.06b, 2.07b, 2.08b, 2.09b, 2.10b	14	 	sprchová hadice	Sprchová hadice s hladkým povrchem, s oboustranným kónickým závitem proti překroucení. Materiál: nerez broušená Referenční výrobek: Grohe Silverflex	délka 1250 mm	
ZT 21	1.08c, 1.09c, 1.10b, 1.11b, 1.12b, 1.13b, 2.03c, 2.04c, 2.05b, 2.06b, 2.07b, 2.08b, 2.09b, 2.10b	14	 	sprchová hlavice	Sprchová ruční hlavice, dvouproudá, minimální tlak 1,0 bar, univerzální upevňovací systém. Tvarový standard dle obrázku. Materiál: nerez broušená Referenční výrobek: Grohe New Tempesta	cca 200 mm	

OZN.	MÍSTNOST	POČET	ZOBRAZENÍ	PRVKY	POPIS	ROZMĚR	POZN.
ZT 22	1.08c, 1.09c, 1.10b, 1.11b, 1.12b, 1.13b, 2.03c, 2.04c, 2.05b, 2.06b, 2.07b, 2.08b, 2.09b, 2.10b	14		sedátko do sprchy	Celonerezový sklopný sedák Tvarový standard dle obrázku. Materiál: nerez broušená Referenční výrobek: Reming ALT.2	400 x 395 x 72 mm	
ZT 23	1.07b, 1.08c, 1.09c, 1.10b, 1.11b, 1.12b, 1.13b, 2.03c, 2.04c, 2.05b, 2.06b, 2.07b, 2.08b, 2.09b, 2.10b	29		háček na ručníky	Nerezový háček na ručníky, neviditelné upevnění, montáž na stěnu. Tvarový standard dle obrázku. Materiál: broušená ocel Referenční výrobek: Stella Classic	ø 25 x 37 mm	
ZT 24	1.08a/d, 1.09a/d, 1.10c, 1.11c, 1.12c, 1.13c, 2.03a/d, 2.04a/d, 2.05c, 2.06c, 2.07c, 2.08c, 2.09c, 2.10c	18		kuchyňská baterie	Kuchyňská páková baterie s vytahovatelnou sprškou. Možnost přepínání mezi normálním proudem s perlátorem a sprchovým proudem. Keramická kartuše. Součástí dodávky je také přípojovací hadice a upevňovací sada. Tvarový standard dle obrázku. Materiál: broušená nerez Referenční výrobek: Grohe essence	v. 348 mm, ø 51 mm kartuše ø 28 mm	
ZT 25	1.04	1		podlahová vpusť	Podlahová vpusť nerezová, extra nízká, s vodní zápachovou uzávěrou. Včetně nerezové mřížky jednoduchého tvaru, bez perforace. Tvarový standard dle obrázku. Materiál: nerez Ref. výrobek-vpusť: Alca APV110 Ref. výrobek-mřížka: Alca MPV013	vpusť 130 x 130 mm mřížka 92 x 92 mm	
ZT 26	1.05	1		výlevka	Závěsná výlevka s plastovou mřížkou. Tvarový standard dle obrázku. Materiál: glazovaná keramika Referenční výrobek: Jika Mira	510 x 435 x 407 mm	
ZT 27	1.05	1		baterie výlevky	Nástěnná baterie s prodlouženým rámečkem. Tvarový standard dle obrázku. Referenční výrobek: Wecco	100 mm rámečko 200 mm kartuše ø 35 mm	

OZN.	MÍSTNOST	POČET	ZOBRAZENÍ	PRVKY	POPIS	ROZMĚR	POZN.
SILNOPROUD, SLABOPROUD, PBŘ–KONCOVÉ PRVKY							
	v celém objektu	–		zásuvky, spínače, přepínače, tlačítka se signální doutnavkou, tlačítka na ovládání žaluzií, zvonky, datové zásuvky	Čtvercové provedení s úzkým rámečkem bez zaoblení s rovným čelním panelem. Barva černá, povrch matný. Samotné kryty spínačů v rámečcích, velikosti dle počtu spínačů. Barva a povrch spínače a rámečku stejná. Tvarový standard dle obrázku. Umístění jednotlivých prvků včetně principů vzájemného umístění v případě sestavy prvků viz dokumentace. Referenční výrobek: JUNG LS990 mat	násobky 80 mm	
	1.01, 1.05, 1.07a, 1.08a/c/d, 1.09a/c/d, 1.10b/c, 1.11b/c, 1.12b/c, 1.13b/c, 2.03a/c/d, 2.04a/c/d, 2.05b/c, 2.06b/c, 2.07b/c, 2.08b/c, 2.09b/c, 2.10b/c	35		termostat	Pokojový termostat čtvercového tvaru v černé barvě s tenkým rámečkem. Termostat sdrúžen v rámečku s ostatními spínači a ovladači, rámeček v černé barvě s matným povrchem. Tvarový standard dle obrázku. Referenční výrobek krytky: JUNG LS990	81 x 81 mm	
	1.08c, 1.09c, 1.10b, 1.11b, 1.12b, 1.13b, 2.03c, 2.04c, 2.05b, 2.06b, 2.07b, 2.08b, 2.09b, 2.10b	nouzová tlačítka v každé bytové jednotce		signalizační systém	Signalizační systém designem navazující na zásuvky, spínače, apod. Barva prvků černá matná, rámeček tenký. Součástí je tlačítko s táhlem nouzového volání, signalizační světlo, tlačítko deaktivace alarmu a napájecí zdroj. Tvarový standard dle obrázku. Referenční výrobek: JUNG emergency system set-LS range	81 x 81 mm	
	1.08b/d, 1.09b/d, 1.10a/c, 1.11a/c, 1.12a/c, 1.13a/c, 2.03b/d, 2.04b/d, 2.05a/c, 2.06a/c, 2.07a/c, 2.08a/c, 2.09a/c, 2.10a/c	28		vnitřní video jednotka dveřní komunikace	Komunikační video jednotka v černé matné barvě. Jednotka je složená z obrazovky pro přenos obrazu z kamery vnější jednotky, reproduktoru, klávesnice a mikrofonu. Tvarový standard dle obrázku. Referenční výrobek: JUNG video indoor station-LS range	3 díly každý 81 x 81 mm	
	zádvěří – vchod z ulice	1		zvonkové tablo	Zvonkové tablo pro více účastníků s kamerou, reproduktorem, mikrofonem a čtečkou čipu. Jednoduchý hladký tvar s obdélníkovými podsvícenými jmenovkami, které fungují zároveň jako tlačítka zvonků. Tvarový standard dle obrázku. materiál: nerezová ocel broušená minimální počet zvonků: 15 refer. výrobek: SIEDLE Classic	rozměr viditelného čela: 452 x 329 x 2 mm rozměr zapuštěné krabice: 435 x 309 x 65 mm –přibližný rozměr, je nutné jej prověřit před betonáží	zabudované do pohledových betonů
	zádvěří – vchod ze zahrady	1		zvonkové tablo	Zvonkové tablo s kamerou, reproduktorem, mikrofonem a čtečkou čipu. Jednoduchý hladký tvar s obdélníkovou podsvícenou jmenovkou, která funguje zároveň jako tlačítko zvonku. materiál: nerezová ocel broušená počet zvonků: 1 refer. výrobek: SIEDLE Classic	rozměr viditelného čela: 171 x 488 x 2 mm rozměr zapuštěné krabice: 154 x 468 x 65 mm	zabudované do pohledových betonů
	všechny koupelny, 1.04, 1.05	16		koupelnový ventilátor	Koupelnový ventilátor s bílým rovným, hranatým, nevypouklým krytem. Součástí dodávky je ventilátor s krytem. Referenční výrobek krytky: Haco AV DRIM	175 x 175 x 5 mm	
	1.01, 1.02, 1.06, 2.01	6 + 42		pohybové čidlo nástěnné	Pohybové čidlo na stěnu s dosahem minimálně 12,5 m. Tvar čtvercový, barva černá matná a bílá. Barva bude vzorkována spolu s barvou výmalby Horní hranu čidla osadit do výšky 2,2 m. Tvarový standard dle obrázku. Referenční výrobek: JUNG HOME motion detector 2,2 m, LS range	81 x 81 mm	
	v celém objektu	dle silnoproudu		PBŘ	Samolepící fotoluminiscenční úniková cedulka symbolizující směr východu.	200 x 100 mm	

OZN.	MÍSTNOST	POČET	ZOBRAZENÍ	PRVKY	POPIS	ROZMĚR	POZN.
	1.01, 1.04, 1.05, 1.07a, 1.08a, 1.09a, 1.11a, 1.12a, 1.13a, 2.03a, 2.04b, 2.05a, 2.06a, 2.07a, 2.08a, 2.09a, 2.10a	18		hlásič požáru	Bateriový detektor kouře bílé barvy. Jednoduchý tvar a jednotná barva celého prvku. Tvarový standard dle obrázku. Referenční výrobek: JALO fotoelektrický detektor kouře KUPU 10	110 x 110 x 41,4 mm	
	1.01	2		tlačítka central a total stop	Tlačítka central a total stop čtvercového tvaru. Červená a bílá barva, jednoduchý design. Tvarový standard dle obrázku. Referenční výrobek: GEWISS GW42201	120 x 120 x 50 mm	
	1.01, exteriér	4		kamera	Venkovní IP kamera s napájením pomocí PoE, provedení na strop. Rozlišení 2 Mpix, vyšší citlivost. Černá barva, jednoduchý tvar bez nápisů a potisků. Tvarový standard dle obrázku. Referenční výrobek: Uniview IPC3634LB-ADZK-G		

OZN.	MÍSTNOST	POČET	ZOBRAZENÍ	PRVKY	POPIS	ROZMĚR	POZN.
SILNOPROUD - KNIHA SVÍTIDEL							
OS1	1.01, 1.02, 1.06, 1.07, 1.08, 1.09, 1.10, 1.11, 1.12, 1.13, 2.01, 2.03, 2.04, 2.05, 2.06, 2.07, 2.08, 2.09, 2.10	53		svítidlo vsazené do betonového stropu	Kruhové přisazené svítidlo stropní. Tělo kovové, barva černá. Difuzor z opálového skla, teplota 2700K, svítivost dle výpočtových hodnot. Referenční výrobek: Halla Rundo	ø 400 mm v. 87 mm	
OS2	1.02, 2.01	24		nástěnné svítidlo	Válcovité přisazené nástěnné svítidlo, bez konzoly, bílé sádrové tělo svítidla, teplota světla 2700K. Referenční výrobek: Searchlight Gypsum 8436	š. 100 mm v. 150 mm	
OS3	1.08, 1.09, 1.10, 1.11, 1.12, 1.13, 2.03, 2.04, 2.05, 2.06, 2.07, 2.08, 2.09, 2.10	30		závěsné svítidlo	Teplota svítidla 2700K - 3000K. Barva černá, tělo kovové. Referenční výrobek: Nordlux Artist	ø 400 mm v. 60 mm	
OS4	1.04, 1.05, 1.07, 1.15	5		přisazené svítidlo	Přisazené svítidlo kruhové. Referenční výrobek: Nordlux Vic	ø 350 mm v. 49 mm	
OS5	1.08c, 1.09c, 1.10b, 1.11b, 1.12b, 1.13b, 2.03c, 2.04c, 2.05b, 2.06b, 2.07b, 2.08b, 2.09b, 2.10b	14		svítidlo nad zrcadlo	Nástěnné svítidlo nad zrcadlem. Rovnoměrné osvětlení po celé délce svítidla, obdélníkový průřez, přisazené, bez konzoly. Difuzor-mléčné matné opálové sklo, tělo kovové, teplota světla 2700-3000K. Referenční výrobek: Lindby Klea	š. 70 mm v. 50 mm d. 600 mm	
OS6	1.14	3		přisazené svítidlo	Kruhové přisazené svítidlo s ochrannou kovovou mříží proti rozbítní. Zdroj a krytí: dle požadavků projektu elektro	ø250 mm v. 120 mm	